

Online-Betreuung von Sportschülern mit dem BSCL


Ein Erfahrungsbericht

Jan-Amos-Comenius-Sportmittelschule Chemnitz

Bernhard Schenkel

BSCL-Synergieia

Online-Betreuung von Sportschülern
Fernunterricht mit dem BSCL




- *Aufgaben stellen*
- *Aufgaben lösen*
 - *SSA*
 - *Gruppenarbeit*
- *Lernerfolgs-*
 - *kontrolle*
 - *sicherung*

Kommunikationsplattform

BSCL- Synergieia

Online-Betreuung von Sportschülern
Fernunterricht mit dem BSCL



BSCL- Synergieia

- *Aufgaben stellen*
- *Aufgaben lösen*
 - *SSA*
 - *Gruppenarbeit*
- *Lernerfolgs-*
 - *kontrolle*
 - *sicherung*



Kommunikationsplattform

• Voraussetzungen für Unterricht schaffen:


1. Kurs einrichten (Bezeichnung, Mitglieder)
 - „Wissensaufbau“ für tägliche Probleme einrichten
 - pro Schüler einen Ordner für Schülerlösungen (Hefter)

• Unterricht durchführen:

• Kontrolle und Bewertung:

BSCL-Synergieia

Online-Betreuung von Sportschülern
Fernunterricht mit dem BSCL



Sportler4 - Microsoft Internet Explorer

Adresse: <http://eddie.sn.schule.de/bsd/bsd.cgi/0/5643>

Sportler4

SYNERGIEIA

Meins Öffntl Ablage Abfall Adrsb Kalend

Ihre Position: Sportler4

bestätigen kopieren verweisen ausschneiden entfernen archivieren bewerten

Name	Größe	Teilen	Notiz	Wert	Eigentümer	Datum	Neu	Menü
<input type="checkbox"/> Gemeinsame Dokumente	9				b.schenkel	2004-06-08 10:27		
Hier kommt alles rein, was alle Schüler und Lehrer lesen sollen.								
<input type="checkbox"/> Kurs: Fernunterricht Theres Günther	2				b.schenkel	2004-06-18 11:21		
vom 21.6. - 25.06. 04								
<input type="checkbox"/> Lösungen_Sportler4	5				b.schenkel	2004-06-03 19:34		
Theres Günther								

Umsetzung im BSCL

einen Kurs einrichten

- Kursbezeichnung
- Mitglieder einladen (Schüler / Lehrer)
- „Wissensaufbau“ für „Alltägliches“
- Ordner „Lösung_Schüler...“

• Voraussetzungen für Unterricht schaffen:


1. Kurs einrichten (Bezeichnung, Mitglieder)
 - „Wissensaufbau“ für tägliche Probleme einrichten
 - pro Schüler einen Ordner für Schülerlösungen (Hefter)
2. Termine in Kurskalender eintragen (Stundenplan)

• Unterricht durchführen:

• Kontrolle und Bewertung:

BSCL-Synergieia

Online-Betreuung von Sportschülern
Fernunterricht mit dem BSCL



Kalender von Kurs: Fernunterricht Theres Günther - Microsoft Internet Explorer

Adresse <http://eddie.sn.schule.de/bscl/bscl.cgi/0/7625?date=20040621&view=w>

Sportler4

Kalender | Bearbeiten | Ansicht | Optionen | Anzeigen | Hilfe

Ihre Position: [Sportler4 / Kurs: Fernunterricht Theres Günther](#) / Kalender von [Kurs: Fernunterricht Theres Günther](#)
b.schenkel, c.timm, fischer, k.weiser, m.martin, schneider, **Sportler4**, zetzsche

26 Woche Juni 2004

Tag	Montag 21	Dienstag 22	Mittwoch 23	Donnerstag 24	Freitag 25	Samstag 26	Sonntag 27
8h		Juni 22 Info-Aufgaben lösen			Juni 25 Chemie-Aufgaben fertig stellen		
9h					Juni 25 Physikaufgaben		

Umsetzung im BSCL

2. Kurskalender nutzen

- Unterrichtsthemen zum entsprechenden Tag als Termin eintragen

• Voraussetzungen für Unterricht schaffen:

1. Kurs einrichten (Bezeichnung, Mitglieder)
 - „Wissensaufbau“ für tägliche Probleme einrichten
 - pro Schüler einen Ordner für Schülerlösungen (Hefter)
2. Termine in Kurskalender eintragen (Stundenplan)

• Unterricht durchführen:

3. Inhalte zu den Terminen einstellen (Aufgaben)
 - Schüler downloaden die Aufgaben und lösen diese
 - Schüler stellen die Lösungen in ihren Lösungsordner

• Kontrolle und Bewertung:

BSCL-Synergieia

Online-Betreuung von Sportschülern
Fernunterricht mit dem BSCL



Umsetzung im BSCL

3. Inhalte einstellen zum Termin:

- Dokumente oder URL´s anhängen
- Aufgaben als Dokumente anhängen
- Content über URL´s, LB, Dokumente
- Gruppenarbeit über Ordner „Gemeinsame Dokumente“

• Voraussetzungen für Unterricht schaffen:

1. Kurs einrichten (Bezeichnung, Mitglieder)
 - „Wissensaufbau“ für tägliche Probleme einrichten
 - pro Schüler einen Ordner für Schülerlösungen (Hefter)
2. Termine in Kurskalender eintragen (Stundenplan)

• Unterricht durchführen:

3. Inhalte zu den Terminen einstellen (Aufgaben)
 - Schüler downloaden die Aufgaben und lösen diese
 - Schüler stellen die Lösungen in ihren Lösungsordner
4. Ergebnissicherung über „Wissensaufbau“ (UG, ZF)

• Kontrolle und Bewertung:

BSCL-Synergieia

Online-Betreuung von Sportschülern
Fernunterricht mit dem BSCL



Kurs: Fernunterricht Theres Günther - Microsoft Internet Explorer

Adresse: <http://eddie.sn.schule.de/bscl/bscl.cgi/0/7615>

Sportler4

synergieia

Meins Öffntl Ablage Abfall Adrsb Kalend

Ihre Position: Sportler4 / Kurs: Fernunterricht Theres Günther

b.schenkel, c.timm, fischer, k.weiser, m.martin, schneider, Sportler4, zetsche

Name	Größe	Teilen	Notiz	Wert	Eigentümer	Datum	Neu	Menü
Kalender von Kurs:								
Fernunterricht Theres Günther								
Stundenplan, Termine und HA-Heft für diese Woche Klicke auf den jeweiligen Tag. Du findest dort deine Aufgaben. Sie stehen bei "Notizen" / Attachment.								
Wissensaufbau von Kurs:								
Wochenverlauf, Probleme, Einschätzungen								
2 Beiträge								

Umsetzung im BSCL

4. „Wissensaufbau“ nutzen

- Diskussion zu einem Problem
- Wissensaufbau
- weitere Aufgaben im Kalender ...

BSCL-Synergieia

Online-Betreuung von Sportschülern
Fernunterricht mit dem BSCL

•Voraussetzungen für Unterricht schaffen:

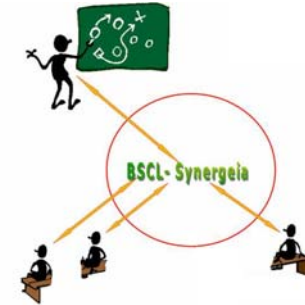
1. Kurs einrichten (Bezeichnung, Mitglieder)
 - „Wissensaufbau“ für tägliche Probleme einrichten
 - pro Schüler einen Ordner für Schülerlösungen (Hefter)
2. Termine in Kurskalender eintragen (Stundenplan)

•Unterricht durchführen:

3. Inhalte zu den Terminen einstellen (Aufgaben)
 - Schüler downloaden die Aufgaben und lösen diese
 - Schüler stellen die Lösungen in ihren Lösungsordner
4. Ergebnissicherung über „Wissensaufbau“ (UG, ZF)

•Kontrolle und Bewertung:

5. Schülerlösungen in den Schülerordnern korrigieren
 - Tests z. B. mit „HotPotatoes“, „Wochenauswertung“
 - E-Mails vom BSCL-Server auswerten (automatische Berichte)



Name	Größe	Teilen	Notiz	Wert	Eigentümer	Datum	Neu	Menu
1. Aufgabe Englisch von Tom	29,0 K				Sportler5	2004-06-04 09:43		
Wir machen alle Aufgben zusammen								
2.Englischaufgabe von Tom	33,0 K				Sportler5	2004-06-04 10:12		
3.Chemie aufgabe von Tom	31,0 K				Sportler5	2004-06-08 10:42		
Aufgabe Info von Tom	30,0 K				Sportler5	2004-06-13 23:06		
Korrektur-1.AufgabeEnglischTom	32,0 K				k.weiser	2004-06-04 09:46		
Schau es dir zu Kontrolle noch einmal an.								
Korrektur-2.Englischaufgabe von Tom.doc	33,5 K				k.weiser	2004-06-04 10:10		
Lösung Chemie TOM	25,0 K				Sportler5	2004-05-26 12:15		
Lösungen Mathe von Tom	30,0 K				Sportler5	2004-06-07 09:22		
Lösungen von Tom Chemie (Fette)	27,0 K				Sportler5	2004-06-07 09:13		
Physikaufgabe von Tom	20,5 K				Sportler5	2004-06-10 14:15		
Physikaufgaben von Tom	27,5 K				Sportler5	2004-06-07 10:02		

Umsetzung im BSCL

5. Schüler stellen Lösungen ein

- Notizen an Dokument anhängen
- Tests mit „HotPotatoes“ o. ä.
- „Wochenauswertung“ als kurze Statements der Lehrer und Schüler innerhalb des „Wissensaufbaus“

•Wichtige Voraussetzungen für den Einsatz von BSCL:

- Motivation bei Schülern und Lehrern
- Grundkenntnisse im Umgang mit BSCL
- Grundkenntnisse im Umgang mit Standardsoftware

- PC bzw. Laptop mit Internetzugang
- LOGIN auf dem BSCL-Server des Bildungsservers

BSCL-Synergieia

Online-Betreuung von Sportschülern
Fernunterricht mit dem BSCL

negative Lehrermeinungen:

- persönlicher Kontakt fehlt
- deshalb Hilfe schwieriger
- Technik muss zuverlässig sein

positive Lehrermeinungen:

- + orts- und zeitunabhängiger Unterricht möglich
- + Lernkontrolle und Hilfestellungen möglich
- + fördert die Selbständigkeit des Schülers ...

negative Schülermeinungen:

- Eingabe dauert oft lange
- Internetzugang unzuverlässig
- Kontrolle allgegenwärtig ...

positive Schülermeinungen:

- + Möglichkeit der Hilfe
- + zeitunabhängiges Arbeiten
- + abwechslungsreich

BSCL-Synergie

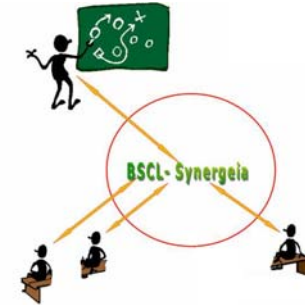
Kommunikationsplattform

Fazit

BSCL-Synergieia

Online-Betreuung von Sportschülern
Fernunterricht mit dem BSCL

- **Unsere Erfahrungen mit BSCL:**



- **Einsatzmöglichkeiten:**

- Austausch von Aufgaben/Lösungen, Terminen, Diskussionen
- Kontrolle des Lernprozesses möglich
- zeit- und ortsunabhängiges Arbeiten

- **Probleme:**

- Einarbeitung in die Bedienung der BSCL-Werkzeuge
- Eingabe von Formeln und Zeichnungen dauert lange
- Motivation zur Arbeit am Lernstoff aufrecht halten
- Internetzugang im Trainingslager